



# ENERG

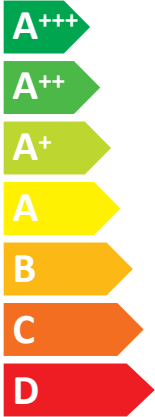
енергия · ενεργεια



Model Indoor unit  
Outdoor unit

**SLZ-KF50VA2**  
**SUZ-KA50VA5**

SEER



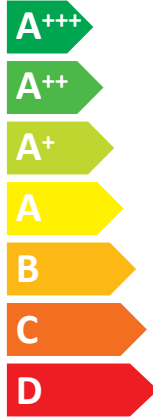
**A++**

kW 4,6

SEER 6,3

kWh/annum 256

SCOP



**A+**

kW X 3,6 X

SCOP X 4,3 X

kWh/annum X 1172 X



56dB



65dB



ENERGIA · ЕНЕРГИЯ · ΕΝΕΡΓΕΙΑ · ENERGIJA · ENERGY · ENERGIE · ENERGI

626/2011

A	Model	B	Indoor unit	SLZ-KF25VA2	SLZ-KF35VA2	SLZ-KF50VA2	SLZ-KF60VA2			
		C	Outdoor unit	SUZ-KA25VA5	SUZ-KA35VA5	SUZ-KA50VA5	SUZ-KA60VA5			
D	Sound power levels on cooling mode	E	Inside	dB	48	51	56	60		
		F	Out-side	dB	58	62	65	65		
G	Refrigerant	R410A GWP 1975 *1								
H	Cooling	SEER		6,3	6,5	6,3	6,2			
		Energy efficiency class		A++	A++	A++	A++			
		Annual electricity consumption *2 kWh/a		144	188	256	316			
		Design load kW		2,6	3,5	4,6	5,6			
M	Heating (Average season)	SCOP		4,3	4,3	4,3	4,1			
		Energy efficiency class		A+	A+	A+	A+			
		Annual electricity consumption *2 kWh/a		716	845	1172	1572			
		Design load kW		2,2	2,6	3,6	4,6			
		N	Declared capacity	P	at reference design temperature	kW	2,0 (-10°C)	2,3 (-10°C)	3,2 (-10°C)	4,0 (-10°C)
					at bivalent temperature	kW	2,0 (-7°C)	2,3 (-7°C)	3,2 (-7°C)	4,0 (-7°C)
					at operation limit temperature	kW	2,0 (-10°C)	2,3 (-10°C)	3,2 (-10°C)	4,0 (-10°C)
T	Back up heating capacity	kW	0,2	0,3	0,4	0,6				

	Deutsch	Italiano	Svenska	Polski	Eesti	Malti	Русский
	Français	Ελληνικά	Česky	Slovensko	Gaeilge	Suomi	Norsk
	Nederlands	Português	Slovensky	Български	Latviski	Türkçe	
	Español	Dansk	Magyar	Română	Lietuvių k.	Hrvatski	
A	Modell	Modello	Modell	Model	Mudel	Mudell	Модель
	Modèle	Μοντέλο	Model	Model	Déanamh	Malli	Modell
	Model	Modelo	Model	Модел	Modelis	Model	
	Modelo	Model	Modell	Model	Modelis	Model	
	Innengerät	Unità interna	Inomhusenhet	Jednostka wewnętrzna	Siseseade	Unità għal ġewwa	Внутренний прибор
B	Appareil intérieur	Εσωτερική μονάδα	Vnitřní jednotka	Notranja enota	Aonad laistigh	Sisäyksikkö	Innendørsenhet
	Binnenunit	Unidade interior	Vnúťorná jednotka	Вътрешно тяло	Iekštelņu ierīce	İç ünite	
C	Unidad interior	Indendørsenhet	Beltéri egység	Unitate de interior	Patalpoje montuojamas įrenginys	Unutarinja jedinica	
	Außengerät	Unità esterna	Utomhusenhet	Jednostka zewnętrzna	Välisseade	Unità għal barra	Наружный прибор
D	Modèle extérieur	Εξωτερική μονάδα	Vnější jednotka	Zunanja enota	Aonad lasmuigh	Ulkoyksikkö	Utendørsenhet
	Buitenunit	Unidade exterior	Vonkajšia jednotka	Външно тяло	Ārtelpas ierīce	Diş ünite	
E	Unidad exterior	Udendørsenhet	Kültéri egység	Unitate de exterior	Lauke montuojamas įrenginys	Vanjska jedinica	
	Schallleistungspegel im Kühlmodus	Livelli di potenza sonora in modalità di raffreddamento	Bullerivå i nedkylningsläget	Poziom mocy dźwięku w trybie chłodzenia	Müratasemed jahutusrežimis	Livelli tal-qawwa tal-hsejjes fil-modalità tat-kessiġ	Значения уровня звуковой мощности в режиме охлаждения
F	Niveaux de puissance corrects en mode de refroidissement	Επίπεδα ισχύος ήχου στην κατάσταση ψύξης	Úrovně hluchnosti v režimu chlazení	Ravni zvočne moči v načinu hlajenja	Leibhéal chumhachta fuaimhe ar mhodh fuairthe	Äänvoimakkuaustasot viilennystilassa	Lydtryknivåer i avkjølingsmodus
	Geluidsniveaus in koelstand	Níveis de potência sonora em modo de arrefecimento	Hladiny akustického výkonu v režime chladienia	Нива на звуковата мощност в режим на охлаждане	Akustiskās jaudas līmenis dzesēšanas režīmā	Soğutma modunda ses gücü düzeyleri	
G	Niveles de potencia del sonido en el modo de refrigeración	Lydstyrkeniveauer i kølefunktion	Hangnyomásszintek hűtés üzemmódban	Nivel sonor în modul de răcire	Garso galios lygis vėsinimo režimu	Razine zvučnog tlaka pri hlađenju	
	Innen	Interno	Insida	Wewnątrz	Sees	Ġewwa	Внутри
H	À l'intérieur	Εσωτερικό	Uvnitř	Znotraj	Laistigh	Sisäpuoli	Innvendig
	Binnenkant	Interior	Vo vnutri	Вътре	Iekšelpās	İç taraf	
I	Interior	Indvendig	Bent	Interior	Vidinis	Unutra	
	Außen	Esterno	Utsida	Na zewnątrz	Vāļjas	Barra	Снаружи
J	À l'extérieur	Εξωτερικό	Venku	Zunaj	Lasmuigh	Ulkopuoli	Utvendig
	Buitenkant	Exterior	Vonku	На открито	Ārtelpā	Diş taraf	
K	Exterior	Udvendig	A szabadban	Exterior	Išorinis	Vani	
	Kühlmittel	Refrigerante	Köldmedel	Czynnik chłodniczy	Külmutusagens	Refrigerant	Хладагент
L	Réfrigérant	Ψυκτικό	Chladivo	Hladilno sredstvo	Sisneán	Kylmäaine	Kjølemiddel
	Koelmiddel	Refrigerante	Chladivo	Хладилен агент	Aukstumagents	Soğutucu	
M	Refrigerante	Kølemiddel	Hűtőközeg	Refrigerent	Šaldalas	Rashladno sredstvo	

	Deutsch	Italiano	Svenska	Polski	Eesti	Malti	Русский
	Français	Ελληνικά	Česky	Slovensko	Gaeilge	Suomi	Norsk
	Nederlands	Português	Slovensky	Български	Latviski	Türkçe	
	Español	Dansk	Magyar	Română	Lietuvių k.	Hrvatski	
H	Kühlen	Raffreddamento	Kyla	Chłodzenie	Jahutus	Tkessiġ	Охлаждение
	Refroidissement	Ψύξη	Chlazení	Hlajenje	Fuarú	Viilennys	Avkjøling
	Koelen	Arrefecimento	Chladienie	Охлаждане	Dzesēšana	Soğutma	
	Refrigeración	Køling	Hűtés	Răcire	Vėsinimas	Hlađenje	
I	Energieeffizienzklasse	Classe di efficienza energetica	Energiklass	Klasa energetyczna	Energiatõhususe klass	Klassi tal-efiċjenza fl-użu tal-enerġija	Класс эффективности использования энергии
	Classe d'efficacité énergétique	Κλάση ενεργειακής απόδοσης	Třída energetické účinnosti	Razred energetske učinkovitosti	Aicme éifeachtúlachta fuinnimh	Energiatehokkuusluokka	Energieeffektivitetsklasse
	Energie-efficiëntieklasse	Classe de eficiencia energética	Trieda energetickej účinnosti	Клас на енергийна ефективност	Energoefektivitātes klase	Enerji verimlilik sınıfı	
	Clase de eficiencia energética	Energieeffektivitetsklasse	Energiahatékonysági osztály	Clasă de eficiență energetică	Energijos vartojimo efektyvumo klasė	Klasa energetske učinkovitosti	
J	Jahresstromverbrauch *2	Consumo annuale di energia elettrica *2	Årlig strömförbrukning *2	Zużycie prądu w skali roku *2	Aastane voolutarbimus *2	Konsum annwali tal-elettriku *2	Годовое потребление электроэнергии *2
	Consommation d'électricité annuelle *2	Ετήσια κατανάλωση ρεύματος *2	Roční spotřeba elektrické energie *2	Letna poraba elektrike *2	Ídiú leictreachais bhliantúil *2	Vuotuinen sähkönkulutus *2	Årlig strømforbruk *2
	Jaarijaks elektricitetsverbruik *2	Consumo anual de electricidade *2	Ročná spotreba elektriny *2	Годишна консумация на електроенергия *2	Gada elektroenerģijas patēriņš *2	Yıllık elektrik tüketimi *2	
	Consumo anual de electricidad *2	Årligt elforbrug *2	Éves áramfogyasztás *2	Consum anual de electricitate *2	Metinis elektros energijos suvartojimas *2	Godišnja potrošnja električne energije *2	
K	Lastauslegung	Carico nominale	Dimensionerande belastning	Maksymalne obciążenie	Projekteeritud koormus	Tagħbija tad-disinn	Расчетная нагрузка
	Charge de calcul	Σχεδιασμός φόρτωσης	Jmenovitě zatížení	Nazivna obremenitev	Lód deartha	Laskettu kuormitus	Utformingsbelastning
	Ontwerpbelasting	Carga nominal	Projektované zaťaženie	Projektен товар	Aprēķina slodze	Tasarim yükü	
	Carga de diseño	Brugslast	Méretezési terhelés	Sarcinā nominalā	Projektinė apkrova	Težina uređaja	
L	Heizen (Jahresdurchschnitt)	Riscaldamento (stagione media)	Värme (genomsnittlig årstid)	Ogrzewanie (średnie temperatury)	Kütmine (keskmîne hooaeg)	Tishin (Staġun medju)	Нагрев (средний сезон)
	Chauffage (moyenne saison)	Θέρμανση (Μέσο χρονικό διάστημα)	Topení (průměrná sezóna)	Ogrevanje (povprečni letni čas)	Téamh (meánséasúr)	Lämmitys (vuodenajan keskiarvo)	Oppvarming (gjennomsnittlig årstid)
	Verwarmen (gemiddeld seizoen)	Aquecimento (Média estação)	Vykurovanie (Priemerná sezóna)	Отопление (Среден сезон)	Sildišana (vidēji sezonā)	Istma (Ortalama mevsimlik)	
	Calefacción (temporada promedio)	Varme (gennemsnitlig sæson)	Fűtés (átlagos időjárás)	Încalzire (sezon mediu)	Šildymas (vidutinio sezono)	Zagrijavanje (prosječna sezona)	
M	Nennkapazität	Capacità dichiarata	Deklarerad kapacitet	Deklarowana pojemność	Deklareeritud võimsus	Kapacità d'dikjarata	Гарантированная мощность
	Capacité déclarée	Δηλωμένη χωρητικότητα	Udåvnad kapacita	Prijavljena zmogljivost	Toilleadh fógartha	Ilmoitettu teho	Erklæret kapasitet
	Aangegeven capaciteit	Capacidade declarada	Deklarovaný výkon	Объявлена мощность	Deklarētā jauda	Beyan edilen kapasite	
	Capacidad declarada	Erklæret kapacitet	Néveleges teljesítmény	Saracitate declarată	Deklaruotasis pajėgumas	Deklarirani kapacitet	
N	bei angegebener Referenztemperatur	alla temperatura di progetto di riferimento	vid dimensionerande referenstemperatur	w znamionowej temperaturze odniesienia	projekteerimise võrdlustemperatuur juures	f'temperatura tad-disinn ta' referenza	при эталонной расчетной температуре
	à la température de calcul de référence	σε θερμοκρασία σχεδιασμού αναφοράς	při referenční výpočtové teplotě	ob referenčni nazivni temperaturi	ag teocht deartha tagartha	perusmitoituislämpötilassa	ved referansetemperatur for utforming
	bij referentieontwerptemperatuur	à temperatura nominal de referència	při referenční výpočtové teplotě	при изчислителна проектна температура	aprēķina referenču temperatūrā	referans tasarim sıcaklığında	
	a temperatura de diseño de referencia	ved brugsafhængig referencetemperatur	tervezési referenciához tartozó hőmérsékleten	la temperatura de referință nominală	esant norminei projektinei temperatūrai	pri referentnoj temperaturi	
O	bei bivalenter Temperatur	alla temperatura bivalente	vid bivalent temperatur	w temperaturze bivalentnej	bivalentse temperatuuri juures	f'temperatura bivalenti	при бивалентной температуре
	à température bivalente	σε θερμοκρασία δισθενοῦς λειτουργίας	při bivalentní teplotě	pri bivalentni temperaturi	ag teocht dhéfhúsach	kaksiarvoisessa lämpötilassa	ved bivalent temperatur
	bij bivalente temperatuur	à temperatura bivalente	pri bivalentnej teplotě	при бивалентна температура	bivalentā temperatūrā	iki deđerli sıcaklıkta	
	a temperatura bivalente	ved bivalent temperatur	bivalentens hömërsékleten	la temperatura de bivalentă	esant perėjimo į dvejopo šildymo režimą temperatūrai	pri bivalentnoj temperaturi	
P	bei Temperatur an der Betriebsgrenze	alla temperatura limite di funzionamento	vid driftstemperaturens gränsvärde	w granicznej temperaturze roboczej	tõötamise piirtemperatuuri juures	f'temperatura tal-limitu tat-thaddim	при предельной рабочей температуре
	à température de fonctionnement limite	σε θερμοκρασία ορίου λειτουργίας	při teplotě na hranici provozního limitu	pri mejni delovni temperaturi	ag teocht teorann oibriúcháin	toimintarajalämpötilassa	ved temperatur for driftsgrense
	bij grens werkingstemperatuur	à temperatura de limite de funcionamiento	při hraniční prevádzkovej teplotě	при гранична работна температура	eksploatācijas robežtemperatūrā	çalışma limiti sıcaklığında	
	a temperatura limite de funcionamiento	ved driftsgrænsetemperatur	maximális üzemi hőmérsékleten	la temperatura limită de funcționare	esant ribinei veikimo temperatūrai	pri graničnoj radnoj temperaturi	
Q	Backup-Heizleistung	Capacità di riscaldamento addizionale	Kapacitet för reservvärme	Zapasowa pojemność grzewcza	Tagavara küttevõimsus	Kapacità tat-tishin ta' sostenn	Резервная тепловая мощность
	Capacité de chauffage d'appoint	Δυνατότητα εφεδρικής θέρμανσης	Kapacita záložního vytápění	Rezervna zmogljivost ogrevanja	Toilleadh téimh chúlta	Varalämmitysteho	Sikkerhetskapasitet for oppvarming
	Reserveverwarmingcapaciteit	Capacidade de aquecimento de reserva	Výkon záložného vykurovacieho telesa	Мощность на спомогателно електрическо подгръване	Rezerves silditāja jauda	Yedek ısıtma kapasitesi	
	Capacidad de calefacción auxiliar	Reservevarmekapacitet	Kiegészítő fűtési teljesítmény	Saracitate de încălzire de siguranță	Pagalbinio šildymo pajėgumas	Kapacitet rezervnog grijanja	





**PRODUCT INFORMATION (\*)**

PACKAGED AIR CONDITIONER	INDOOR MODEL	SLZ-KF50VA2
	OUTDOOR MODEL	SUZ-KA50VA5

Function (indicate if present)	
cooling	Y
heating	Y

If function includes heating: Indicate the heating season the information relates to. Indicated values should relate to one heating season at a time. Include at least the heating season	
Average (mandatory)	Y
Warmer (if designated)	N
Colder (if designated)	N

Item	symbol	value	unit
<b>Design load</b>			
cooling	Pdesignc	4.6	kW
heating/Average	Pdesignh	3.6	kW
heating/Warmer	Pdesignh	x	kW
heating/Colder	Pdesignh	x	kW

Item	symbol	value	unit
<b>Seasonal efficiency</b>			
cooling	SEER	6.3	-
heating/Average	SCOP/A	4.3	-
heating/Warmer	SCOP/W	x	-
heating/Colder	SCOP/C	x	-

<b>Declared capacity for cooling, at indoor temperature 27(19)°C and outdoor temperature Tj</b>			
Tj=35°C	Pdc	4.6	kW
Tj=30°C	Pdc	3.5	kW
Tj=25°C	Pdc	2.3	kW
Tj=20°C	Pdc	2.4	kW

<b>Declared energy efficiency ratio, at indoor temperature 27(19)°C and outdoor temperature Tj</b>			
Tj=35°C	EERd	3.3	-
Tj=30°C	EERd	5.3	-
Tj=25°C	EERd	7.9	-
Tj=20°C	EERd	10.2	-

<b>Declared capacity for heating/Average season, at indoor temperature 20°C and outdoor temperature Tj</b>			
Tj=-7°C	Pdh	3.2	kW
Tj=2°C	Pdh	2.0	kW
Tj=7°C	Pdh	1.5	kW
Tj=12°C	Pdh	1.8	kW
Tj=bivalent temperature	Pdh	3.2	kW
Tj=operating limit	Pdh	3.2	kW

<b>Declared coefficient of performance/Average season, at indoor temperature 20°C and outdoor temperature Tj</b>			
Tj=-7°C	COPd	2.6	-
Tj=2°C	COPd	4.4	-
Tj=7°C	COPd	5.8	-
Tj=12°C	COPd	7.0	-
Tj=bivalent temperature	COPd	2.6	-
Tj=operating limit	COPd	2.6	-

<b>Declared capacity for heating/Warmer season, at indoor temperature 20°C and outdoor temperature Tj</b>			
Tj=2°C	Pdh	x	kW
Tj=7°C	Pdh	x	kW
Tj=12°C	Pdh	x	kW
Tj=bivalent temperature	Pdh	x	kW
Tj=operating limit	Pdh	x	kW

<b>Declared coefficient of performance/Warmer season, at indoor temperature 20°C and outdoor temperature Tj</b>			
Tj=2°C	COPd	x	-
Tj=7°C	COPd	x	-
Tj=12°C	COPd	x	-
Tj=bivalent temperature	COPd	x	-
Tj=operating limit	COPd	x	-

<b>Declared capacity for heating/Colder season, at indoor temperature 20°C and outdoor temperature Tj</b>			
Tj=-7°C	Pdh	x	kW
Tj=2°C	Pdh	x	kW
Tj=7°C	Pdh	x	kW
Tj=12°C	Pdh	x	kW
Tj=bivalent temperature	Pdh	x	kW
Tj=operating limit	Pdh	x	kW
Tj=-15°C	Pdh	x	kW

<b>Declared coefficient of performance/Colder season, at indoor temperature 20°C and outdoor temperature Tj</b>			
Tj=-7°C	COPd	x	-
Tj=2°C	COPd	x	-
Tj=7°C	COPd	x	-
Tj=12°C	COPd	x	-
Tj=bivalent temperature	COPd	x	-
Tj=operating limit	COPd	x	-
Tj=-15°C	COPd	x	-

<b>Bivalent temperature</b>			
heating/Average	Tbiv	-7	°C
heating/Warmer	Tbiv	x	°C
heating/Colder	Tbiv	x	°C

<b>Operating limit temperature</b>			
heating/Average	Tol	-10	°C
heating/Warmer	Tol	x	°C
heating/Colder	Tol	x	°C

<b>Cycling interval capacity</b>			
for cooling	Pcycc	x	kW
for heating	Pcyh	x	kW
Degradation co-efficient cooling	Cdc	0.25	-

<b>Cycling interval efficiency</b>			
for cooling	EERcyc	x	-
for heating	COPcyc	x	-
Degradation co-efficient heating	Cdh	0.25	-

<b>Electric power input in power modes other than 'active mode'</b>			
off mode	POFF	6	W
standby mode	PSB	6	W
thermostat - off mode	PTO(ch)	5	W
crankcase heater mode	PCK	0	W

<b>Annual electricity consumption</b>			
cooling	QCE	256	kWh/a
heating/Average	QHE	1172	kWh/a
heating/Warmer	QHE	x	kWh/a
heating/Colder	QHE	x	kWh/a

<b>Capacity control (indicate one of three options)</b>	
fixed	N
staged	N
variable	Y

<b>Other items</b>			
Sound power level (indoor/outdoor)	LWA	56/65	dB(A)
Global warming potential	GWP	1975	kgCO2eq
Rated air flow (indoor/outdoor)	-	660/2676	m3/h

Contact details for obtaining more information	Name and address of the manufacturer or of its authorized representative.
--	---

(\*) This information is based on the "product information requirement" in COMMISSION REGULATION (EU) No206/2012.

TECHNICAL DOCUMENTATION <sup>(1)</sup>			
--	--	--	--

PACKAGED AIR CONDITIONER	INDOOR MODEL	SLZ-KF50VA2	245H570W570D (mm)
	OUTDOOR MODEL	SUZ-KA50VA5	880H840W330D (mm)

Function	
cooling	Y
heating	Y


The heating season	
Average (mandatory)	Y
Warmer (if designated)	N
Colder (if designated)	N

Capacity control	
fixed	N
staged	N
variable	Y

Item	symbol	value	unit
Seasonal efficiency <sup>(2)</sup>			
cooling	SEER	6.3	-
heating/Average	SCOP/A	4.3	-
heating/Warmer	SCOP/W	x	-
heating/Colder	SCOP/C	x	-

Energy efficiency class			
cooling	SEER	A++	-
heating/Average	SCOP/A	A+	-
heating/Warmer	SCOP/W	x	-
heating/Colder	SCOP/C	x	-

Other items			
Sound power level (indoor/outdoor)	LWA	56/65	dB(A)
Refrigerant	-	R410A	-
Global warming potential	GWP	1975	kgCO <sub>2</sub> eq.

identification and signature of the person empowered to bind the supplier	
	Tomoyuki Miwa Department Manager, Quality Assurance Department MITSUBISHI ELECTRIC CONSUMER PRODUCTS (THAILAND) CO.,LTD

(1) This information is based on COMMISSION DELEGATED REGULATION (EU)No626/2011.

(2) SEER/SCOP values are measured based on FprEN 14825:2011: Testing and rating at part load conditions and calculation of seasonal performanc