



ENERG
енергия · ενέργεια

Y IJA
IE IA



Model Indoor unit PEAD-RP35JAQ
Outdoor unit PUHZ-ZRP35VKA


SEER



A⁺

kW 3,6
SEER 5,6
kWh/annum 228

SCOP



A⁺

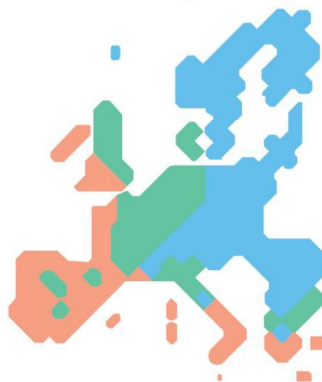
kW	X	2,4	X
SCOP	X	4,0	X
kWh/annum	X	839	X



52dB



65dB



ENERGIA · ЕНЕРГИЯ · ΕΝΕΡΓΕΙΑ · ENERGIJA · ENERGY · ENERGIE · ENERGI
626/2011



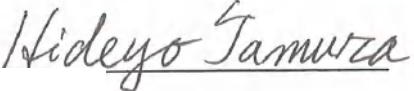
Ⓐ	Model		Ⓑ	Indoor unit	PEAD-RP35JAQ	PEAD-RP50JAQ	PEAD-RP60JAQ	PEAD-RP71JAQ	PEAD-RP100JAQ	PEAD-RP100JAQ	
			Ⓒ	Outdoor Unit	PUHZ-ZRP35VKA	PUHZ-ZRP50VKA	PUHZ-ZRP60VHA	PUHZ-ZRP71VHA	PUHZ-ZRP100VKA	PUHZ-ZRP100YKA	
Ⓓ	Sound power levels on cooling mode		Ⓔ	Inside	dB	52	57	55	57	61	61
			Ⓕ	Out-side	dB	65	65	67	67	69	69
Ⓖ Refrigerant				R410A GWP 1975 *1							
Ⓕ	Cooling	SEER			5,6	5,5	5,8	5,6	5,6	5,5	
		Ⓙ Energy efficiency class			A+	A	A+	A+	A+	A	
		Ⓚ Annual electricity consumption *2 kWh/a			228	317	366	446	624	634	
		Ⓛ Design load kW			3,6	5,0	6,1	7,1	10,0	10,0	
Ⓜ	Heating (Average season)	SCOP			4,0	4,3	4,1	3,9	4,2	4,2	
		Ⓙ Energy efficiency class			A+	A+	A+	A	A+	A+	
		Ⓚ Annual electricity consumption *2 kWh/a			839	1231	1513	1762	2627	2627	
		Ⓛ Design load kW			2,4	3,8	4,4	4,9	7,8	7,8	
		Ⓝ De- clared capacity	Ⓟ at reference de- sign temperature	kW	2,4(-10℃)	3,8(-10℃)	4,4(-10℃)	4,9(-10℃)	7,8(-10℃)	7,8(-10℃)	
			Ⓡ at bivalent tem- perature	kW	2,4(-10℃)	3,8(-10℃)	4,4(-10℃)	4,9(-10℃)	7,8(-10℃)	7,8(-10℃)	
			Ⓢ at operation limit temperature	kW	2,2(-11℃)	3,7(-11℃)	2,8(-20℃)	3,7(-20℃)	5,8(-20℃)	5,8(-20℃)	
		Ⓣ Back up heating capacity			kW	0	0	0	0	0	0

	Deutsch	Italiano	Svenska	Polski	Eesti	Malti	Русский
	Français	Ελληνικά	Česky	Slovensko	Gaeilge	Suomi	Norsk
	Nederlands	Português	Slovensky	Български	Latviski	Türkçe	
	Español	Dansk	Magyar	Română	Lietuvių k.	Hrvatski	
Ⓐ	Modell	Modello	Modell	Model	Mudel	Mudell	Модель
	Modèle	Μοντέλο	Model	Model	Déanamh	Malli	Modell
	Model	Modelo	Model	Модел	Modelis	Model	
	Modelo	Model	Modell	Model	Modelis	Model	
Ⓑ	Innengerät	Unità interna	Inomhusenhet	Jednostka wewnętrzna	Siseseade	Unità għal ġewwa	Внутренний прибор
	Appareil intérieur	Εσωτερική μονάδα	Vnitřní jednotka	Notranja enota	Aonad laistigh	Sisäyksikkö	Innendørsenhet
	Binnenunit	Unidade interior	Vnúťorná jednotka	Вътрешно тяло	Iekštelpu ierīce	Iç ünite	
	Unidad interior	Indendørsenhed	Beltéri egység	Unitate de interior	Patalpoje montuojamas įrenginys	Unutarnja jedinica	
Ⓒ	Außengerät	Unità esterna	Utomhusenhet	Jednostka zewnętrzna	Välisseade	Unità għal barra	Наружный прибор
	Modèle extérieur	Εξωτερική μονάδα	Vnější jednotka	Zunanja enota	Aonad lasmuigh	Ulkoyksikkö	Utendørsenhet
	Buitenunit	Unidade exterior	Vonkajšia jednotka	Външно тяло	Ārtelpas ierīce	Diş ünite	
	Unidad exterior	Udendørsenhed	Kültéri egység	Unitate de exterior	Lauke montuojamas įrenginys	Vanjska jedinica	
Ⓓ	Schallleistungspegel im Kühlmodus	Livelli di potenza sonora in modalità di raffreddamento	Bullernivå i nedkylningsläget	Poziom mocy dźwięku w trybie chłodzenia	Müratasemed jahutusrežiimis	Livelli tal-qawwa tal-hsejjes fil-modalità tat-tkessih	Значения уровня звуковой мощности в режиме охлаждения
	Niveaux de puissance corrects en mode de refroidissement	Επίπεδα ισχύος ήχου στην κατάσταση ψύξης	Úrovně hluchnosti v režimu chlazení	Ravni zvočne moči v načinu hlajenja	Leibhéil chumhachta fuaime ar mhodh fuaraithe	Äänenvoimakkuuastot viilen-nystilassa	Lydtrykknivåer i avkølingsmodus
	Geluids niveaus in koelstand	Níveis de potência sonora em modo de arrefecimento	Hladiny akustického výkonu v režime chlazení	Нива на звуковата мощност в режим на охлаждане	Akustiskās jaudas līmenis dzesēšanas režīmā	Soğutma modunda ses güç düzeyleri	
	Niveles de potencia del sonido en el modo de refrigeración	Lydstyrkeniveauer i kølefunktion	Hangnyomásszintek hűtés üzem-ban	Nivel sonor în modul de răcire	Garso galios lygis vėsinimo režimu	Razine zvučnog tlaka pri hlađenju	
Ⓔ	Innen	Interno	Insida	Wewnątrz	Sees	Ġewwa	Внутри
	À l'intérieur	Εσωτερικό	Uvnitř	Znotraj	Laistigh	Sisäpuoli	Innvendig
	Binnenkant	Interior	Vo vnútri	Вътре	Iekštelpās	Iç taraf	
	Interior	Indvendig	Bent	Interior	Vidinis	Unutra	
Ⓕ	Außen	Esterno	Utsida	Na zewnątrz	Väljas	Barra	Снаружи
	À l'extérieur	Εξωτερικό	Venku	Zunaj	Lasmuigh	Ulkopuoli	Utvendig
	Buitenkant	Exterior	Vonku	На открыто	Ārtelpā	Diş taraf	
	Exterior	Udvendig	A szabadban	Exterior	Išorinis	Vani	
Ⓖ	Kühlmittel	Refrigerante	Köldmedel	Czynnik chłodniczy	Külmutusagens	Refrigerant	Хладагент
	Réfrigérant	Ψυκτικό	Chladivo	Hladilno sredstvo	Cuisineán	Kylmäaine	Kjølemedium
	Koelmiddel	Refrigerante	Chladivo	Хладилен агент	Aukstumagēnts	Soğutucu	
	Refrigerante	Kølemiddel	Hűtőközeg	Refrigerent	Šaldalas	Rashladno sredstvo	

	Deutsch	Italiano	Svenska	Polski	Eesti	Malti	Русский
	Français	Ελληνικά	Česky	Slovensko	Gaeilge	Suomi	Norsk
	Nederlands	Português	Slovensky	Български	Latviski	Türkçe	
	Español	Dansk	Magyar	Română	Lietuvių k.	Hrvatski	
Ⓕ	Kühlen	Raffreddamento	Kyla	Chłodzenie	Jahutus	Tkessih	Охлаждение
	Refridissement	Ψύξη	Chlazení	Hlajenje	Fuarú	Viilenyns	Avkøling
	Koelen	Arrefecimento	Chladenie	Охлаждане	Dzesēšana	Soğutma	
	Refrigeración	Køling	Hűtés	Răcire	Vēsinimas	Hlađenje	
Ⓛ	Energieeffizienzklasse	Classe di efficienza energetica	Energiklass	Klasa energetyczna	Energiatõhususe klass	Klassi tal-efiċjenza fl-użu tal-enerġija	Класс эффективности использования энергии
	Classe d'efficacité énergétique	Κλάση ενεργειακής απόδοσης	Třída energetické účinnosti	Razred energetske učinkovitosti	Aicme éifeachtúlachta fuinnimh	Energiatehokkuusluokka	Energieeffektivitetsklasse
	Energie-efficiëntieklasse	Classe de eficiència energètica	Trieda energetickej účinnosti	Клас на енергийна ефективност	Energoefektivitātes klase	Enerji verimlilik sınıfı	
	Clase de eficiencia energética	Energieeffektivitetsklasse	Energiahatékonysági osztály	Clasă de eficiență energetică	Energijos vartojimo efektyvumo klasė	Klasa energetske učinkovitosti	
Ⓚ	Jahresstromverbrauch *2	Consumo annuale di energia elettrica *2	Årlig strömförbrukning *2	Zużycie prądu w skali roku *2	Aastane voolutarbimus *2	Konsum annwali tal-elettriku *2	Годовое потребление электроэнергии *2
	Consommation d'électricité annuelle *2	Ετήσια κατανάλωση ρεύματος *2	Roční spotřeba elektrické energie *2	Letna poraba elektrike *2	Idüi leictreachais bhliantúil *2	Vuotuinen sähkönkulutus *2	Årlig strømförbruk *2
	Jaarlijks elektriciteitsverbruik *2	Consumo anual de electricidade *2	Ročná spotřeba elektriny *2	Годишна консумация на електроенергия *2	Gada elektroenerģijas patēriņš *2	Yıllık elektrik tüketimi *2	
	Consumo anual de electricidad *2	Årligt elförbruk *2	Éves áramfogyasztás *2	Consum anual de electricitate *2	Metinis elektros energijos suvar-tojimas *2	Godišnja potrošnja električne energije *2	
Ⓛ	Lastauslegung	Carico nominale	Dimensionerande belastning	Maksymalne obciążenie	Projekteeritud koormus	Tagħbija tad-disinn	Расчетная нагрузка
	Charge de calcul	Σχεδιασμός φόρτωσης	Jmenovitě zatižení	Nazivna obremenitev	Lód deartha	Laskettu kuormitus	Utformingsbelastning
	Ontwerpbelasting	Carga nominal	Projektované zaťaženie	Проектен товар	Aprēķina slodze	Tasarım yükü	
	Carga de diseño	Brugslast	Méretezési terhelés	Sarcină nominală	Projektinė apkrova	Težina uredaja	
Ⓜ	Heizen (Jahresdurchschnitt)	Riscaldamento (stagione media)	Värme (genomsnittlig årstid)	Ogrzewanie (średnie temperatury)	Kütmine (keskmine hooaeg)	Tishin (Staġun medju)	Нагрев (средний сезон)
	Chauffage (moyenne saison)	Θέρμανση (Μέσο χρονικό διάστημα)	Topení (průměrná sezóna)	Ogrevanje (povprečni letni čas)	Téamh (meánséasúr)	Lämmitys (vuodenajan keskiarvo)	Oppvarming (gjennomsnittlig årstid)
	Verwarmen (gemiddeld seizoen)	Aquecimento (Média estação)	Vykurovanie (Priemerná sezóna)	Отопление (Среден сезон)	Sildīšana (vidēji sezonā)	Isitma (Ortalama mevsimlik)	
	Calefacción (temporada promedio)	Varme (gennemsnitlig sæson)	Fűtés (átlagos időjárás)	Încălzire (sezon mediu)	Šildymas (vidutinio sezono)	Zagrijavanje (prosječna sezona)	
Ⓝ	Nennkapazität	Capacità dichiarata	Deklarerad kapacitet	Deklarovana pojemnosť	Deklareeritud võimsus	Kapacitā ddikjarata	Гарантированная мощность
	Capacité déclarée	Δηλωμένη χωρητικότητα	Udávaná kapacita	Prijavljena zmogljivost	Toileadh fógartha	Ilmoitettu teho	Erklært kapacitet
	Aangegeven capaciteit	Capacidade declarada	Deklarovaný výkon	Объявена мощност	Deklarētā jauda	Beyan edilen kapasite	
	Capacidad declarada	Erklæret kapacitet	Névleges teljesítmény	Capacitate declarată	Deklaruotasis pajėgumas	Deklarirani kapacitet	
Ⓟ	bei angegebener Referenztemperatur	alla temperatura di progetto di riferimento	vid dimensionerande referenstemperatur	w znamionowej temperaturze odniesienia	projekteerimise võrdlustemperatu- uri juures	f'temperatura tad-disinn ta' referenza	при эталонной расчетной температуре
	à la température de calcul de référence	σε θερμοκρασία σχεδιασμού αναφοράς	při referenční výpočtové teplotě	ob referenční nazivni temperaturi	ag teocht deartha tagartha	perusmitoitulämpötilassa	ved referansetemperatur for utforming
	bij referentieontwerptemperatuur	à temperatura nominal de refer-ència	pri referenčnéj výpočtovej teplotě	при изчислительна проектна температура	aprēķina references temperatūrā	referans tasarım sıcaklığında	
	a temperatura de diseño de referencia	ved brugsafhængig referencetem- peratur	tervezési referencia- hőmérsékleten	la temperatura de referință nominală	esant norminei projektinei temperatūrai	pri referentnoj temperaturi	
Ⓡ	bei bivalenter Temperatur	alla temperatura bivalente	vid bivalent temperatur	w temperaturze bivalentnej	bivalentse temperatuuri juures	f'temperatura bivalenti	при бивалентной температуре
	à température bivalente	σε θερμοκρασία δισθενοῦς λειτουργίας	při bivalentní teplotě	pri bivalentni temperaturi	ag teocht dhéfhíusach	kaksiarvoisessa lämpötilassa	ved bivalent temperatur
	bij bivalente temperatuur	à temperatura bivalente	pri bivalentnej teplotě	при бивалентна температура	bivalentā temperatūrā	iki değerli sıcaklıkta	
	a temperatura bivalente	ved bivalent temperatur	bivalens hőmérsékleten	la temperatura de bivalentă	esant perėjimo į dvejopo šildymo režimą temperatūrai	pri bivalentnoj temperaturi	
Ⓢ	bei Temperatur an der Betrieb- sgrenze	alla temperatura limite di funzi- onamento	vid driftstemperatures gränsvärde	w granicznej temperaturze roboczej	tõõtamise piirtemperatuuri juures	f'temperatura tal-limitu tat-thaddim	при предельной рабочей температуре
	à température de fonctionnement limite	σε θερμοκρασία ορίου λειτουργίας	při teplotě na hranici provozního limitu	pri mejni delovni temperaturi	ag teocht teorann oiibriúcháin	toimintarajalämpötilassa	ved temperatur for driftsgrense
	bij grens werkingstemperatuur	à temperatura de limite de fun- cionamento	pri hranične prevádzkovej teplotě	при гранична работна температура	ekspluatācijas robežtemperatūrā	çalışma limiti sıcaklığında	
	a temperatura límite de funcion- amento	ved driftsgränsetemperatur	maximális üzemi hőmérsékleten	la temperatura limită de funcționare	esant ribinei veikimo temperatūrai	pri graničnoj radnoj temperaturi	
Ⓣ	Backup-Heizleistung	Capacità di riscaldamento ad- dizionale	Kapacitet för reservvärme	Zapasowa pojemność grzewcza	Tagavara küttevõimsus	Kapacitā tat-tishin ta' sostenn	Резервная тепловая мощность
	Capacité de chauffage d'appoint	Δυνατότητα εφεδρικής θέρμανσης	Kapacita záložního vytápění	Rezerвна zmogljivost ogrevanja	Toileadh téimh chúltaca	Varalämmitysteho	Sikkerhedskapacitet for opvarm- ing
	Reserveverwarmingcapaciteit	Capacidade de aquecimento de reserva	Výkon záložného vykurovacieho telesa	Мощност на спомагателно електрическо подгряване	Rezerves sildītāja jauda	Yedek ısıtma kapasitesi	
	Capacidad de calefacción auxiliar	Reservevarmekapacitet	Kisegítő fűtési teljesítmény	Capacitate de încălzire de siguranță	Pagalbinio šildymo pajėgumas	Kapacitet rezervnog grijanja	

PRODUCT INFORMATION (*)				
PACKAGED AIR CONDITIONER	INDOOR MODEL	PEAD-RP35JAQ		
	OUTDOOR MODEL	PUHZ-ZRP35VKA		
Function (indicate if present)		If function includes heating: Indicate the heating season the information relates to. Indicated values should relate to one heating season at a time. Include at least the heating season		
cooling		Y	Average (mandatory)	
heating		Y	Warmer (if designated)	
			Colder (if designated)	
Item	symbol	value	unit	
Design load				
cooling	Pdesignc	3.6	kW	
heating/Average	Pdesignh	2.4	kW	
heating/Warmer	Pdesignh	x	kW	
heating/Colder	Pdesignh	x	kW	
Declared capacity for cooling, at indoor temperature 27(19)°C and outdoor temperature Tj				
Tj=35°C	Pdc	3.6	kW	
Tj=30°C	Pdc	2.6	kW	
Tj=25°C	Pdc	1.7	kW	
Tj=20°C	Pdc	1.2	kW	
Declared capacity for heating/Average season, at indoor temperature 20°C and outdoor temperature Tj				
Tj=-7°C	Pdh	2.0	kW	
Tj=2°C	Pdh	1.2	kW	
Tj=7°C	Pdh	0.8	kW	
Tj=12°C	Pdh	1.1	kW	
Tj=bivalent temperature	Pdh	2.4	kW	
Tj=operating limit	Pdh	2.2	kW	
Declared capacity for heating/Warmer season, at indoor temperature 20°C and outdoor temperature Tj				
Tj=2°C	Pdh	x	kW	
Tj=7°C	Pdh	x	kW	
Tj=12°C	Pdh	x	kW	
Tj=bivalent temperature	Pdh	x	kW	
Tj=operating limit	Pdh	x	kW	
Declared capacity for heating/Colder season, at indoor temperature 20°C and outdoor temperature Tj				
Tj=-7°C	Pdh	x	kW	
Tj=2°C	Pdh	x	kW	
Tj=7°C	Pdh	x	kW	
Tj=12°C	Pdh	x	kW	
Tj=bivalent temperature	Pdh	x	kW	
Tj=operating limit	Pdh	x	kW	
Tj=-15°C	Pdh	x	kW	
Bivalent temperature				
heating/Average	Tbiv	-10	°C	
heating/Warmer	Tbiv	x	°C	
heating/Colder	Tbiv	x	°C	
Cycling interval capacity				
for cooling	Pcycc	x	kW	
for heating	Pcyh	x	kW	
Degradation co-efficient cooling	Cdc	0.25	-	
Electric power input in power modes other than 'active mode'				
off mode	POFF	15	W	
standby mode	PSB	15	W	
thermostat - off mode	PTO(c/h)	55/29	W	
crankcase heater mode	PCK	0	W	
Capacity control (indicate one of three options)				
fixed		N		
staged		N		
variable		Y		
Seasonal efficiency				
cooling	SEER	5.6	-	
heating/Average	SCOP/A	4.0	-	
heating/Warmer	SCOP/W	x	-	
heating/Colder	SCOP/C	x	-	
Declared energy efficiency ratio, at indoor temperature 27(19)°C and outdoor temperature Tj				
Tj=35°C	EERd	4.0	-	
Tj=30°C	EERd	5.7	-	
Tj=25°C	EERd	8.2	-	
Tj=20°C	EERd	8.5	-	
Declared coefficient of performance/Average season, at indoor temperature 20°C and outdoor temperature Tj				
Tj=-7°C	COPd	2.9	-	
Tj=2°C	COPd	4.0	-	
Tj=7°C	COPd	4.8	-	
Tj=12°C	COPd	6.0	-	
Tj=bivalent temperature	COPd	2.6	-	
Tj=operating limit	COPd	2.5	-	
Declared coefficient of performance/Warmer season, at indoor temperature 20°C and outdoor temperature Tj				
Tj=2°C	COPd	x	-	
Tj=7°C	COPd	x	-	
Tj=12°C	COPd	x	-	
Tj=bivalent temperature	COPd	x	-	
Tj=operating limit	COPd	x	-	
Declared coefficient of performance/Colder season, at indoor temperature 20°C and outdoor temperature Tj				
Tj=-7°C	COPd	x	-	
Tj=2°C	COPd	x	-	
Tj=7°C	COPd	x	-	
Tj=12°C	COPd	x	-	
Tj=bivalent temperature	COPd	x	-	
Tj=operating limit	COPd	x	-	
Tj=-15°C	COPd	x	-	
Operating limit temperature				
heating/Average	Tol	-11	°C	
heating/Warmer	Tol	x	°C	
heating/Colder	Tol	x	°C	
Cycling interval efficiency				
for cooling	EERcyc	x	-	
for heating	COPcyc	x	-	
Degradion co-efficient heating	Cdh	0.25	-	
Annual electricity consumption				
cooling	QCE	228	kWh/a	
heating/Average	QHE	839	kWh/a	
heating/Warmer	QHE	x	kWh/a	
heating/Colder	QHE	x	kWh/a	
Other items				
Sound power level (indoor/outdoor)	LWA	52/65	dB(A)	
Global warming potential	GWP	1975	kgCO2eq	
Rated air flow (indoor/outdoor)	-	840/2700	m3/h	
Contact details for obtaining more information	MITSUBISHI ELECTRIC CORPORATION SHIZUOKA WORKS 3-18-1, Oshika, Suruga-ku, Shizuoka 422-8528, Japan E-mail: melshierp@MitsubishiElectric.co.jp			

(*) This information is based on the "product information requirement" in COMMISSION REGULATION (EU) No206/2012.

TECHNICAL DOCUMENTATION ⁽¹⁾			
PACKAGED AIR CONDITIONER	INDOOR MODEL	PEAD-RP35JAQ	250H900W732D (mm)
	OUTDOOR MODEL	PUHZ-ZRP35VKA	630H809W300D (mm)
Function			
	cooling	Y	
	heating	Y	
The heating season			
	Average (mandatory)	Y	
	Warmer (if designated)	N	
	Colder (if designated)	N	
Capacity control			
	fixed	N	
	staged	N	
	variable	Y	
Item	symbol	value	unit
Seasonal efficiency ⁽²⁾			
cooling	SEER	5.6	-
heating/Average	SCOP/A	4.0	-
heating/Warmer	SCOP/W	x	-
heating/Colder	SCOP/C	x	-
Energy efficiency class			
cooling	SEER	A+	-
heating/Average	SCOP/A	A+	-
heating/Warmer	SCOP/W	x	-
heating/Colder	SCOP/C	x	-
Other items			
Sound power level (indoor/outdoor)	LWA	52/65	dB(A)
Refrigerant	-	R410A	-
Global warming potential	GWP	1975	kgCO ₂ eq.
identification and signature of the person empowered to bind the supplier	 T. TAMURA Hideyo Tamura Manager, Packaged Air Conditioners Quality Control Section MITSUBISHI ELECTRIC CORPORATION SHIZUOKA WORKS		

(1) This information is based on COMMISSION DELEGATED REGULATION (EU)No626/2011.

(2) SEER/SCOP values are measured based on FprEN 14825:2011: Testing and rating at part load conditions and calculation of seasonal performance.