




ENERG
енергия · ενεργεια

Y IJA
IE IA



Model Indoor unit **PCA-RP50KAQ**
Outdoor unit **PUHZ-ZRP50VKA**


SEER



A⁺

kW **5,0**
SEER **6,0**
kWh/annum **292**

SCOP



A⁺

kW	X	3,8	X
SCOP	X	4,2	X
kWh/annum	X	1257	X



60dB



65dB



ENERGIA · ЕНЕРГИЯ · ΕΝΕΡΓΕΙΑ · ENERGIJA · ENERGY · ENERGIE · ENERGI
626/2011




A	Model	B	Indoor unit	PCA-RP35KAQ		PCA-RP50KAQ	PCA-RP60KAQ	PCA-RP71KAQ	PCA-RP100KAQ	PCA-RP100KAQ			
		C	Outdoor Unit	PUHZ-ZRP35VKA		PUHZ-ZRP50VKA	PUHZ-ZRP60VHA	PUHZ-ZRP71VHA	PUHZ-ZRP100VKA	PUHZ-ZRP100YKA			
D	Sound power levels on cooling mode	E	Inside	dB	60	60	60	62	63	63			
		F	Out-side	dB	65	65	67	67	69	69			
G		Refrigerant		R410A GWP 1975 *1									
H	Cooling	SEER			6,1	6,0	6,2	6,6	6,0	5,9			
		J			Energy efficiency class			A++	A+	A++	A++	A+	A+
		K			Annual electricity consumption *2 kWh/a			206	292	347	375	585	596
		L			Design load kW			3,6	5,0	6,1	7,1	10,0	10,0
M	Heating (Average season)	SCOP			4,1	4,2	4,3	4,3	3,9	3,9			
		J			Energy efficiency class			A+	A+	A+	A	A	
		K			Annual electricity consumption *2 kWh/a			815	1257	1458	1519	2837	2837
		L			Design load kW			2,4	3,8	4,4	4,7	7,8	7,8
		N	De-clared capacity	P	at reference design temperature	kW	2,4(-10°C)	3,8(-10°C)	4,4(-10°C)	4,7(-10°C)	7,8(-10°C)	7,8(-10°C)	
				R	at bivalent temperature	kW	2,4(-10°C)	3,8(-10°C)	4,4(-10°C)	4,7(-10°C)	7,8(-10°C)	7,8(-10°C)	
				S	at operation limit temperature	kW	2,2(-11°C)	3,7(-11°C)	2,8(-20°C)	3,5(-20°C)	5,8(-20°C)	5,8(-20°C)	
		T			Back up heating capacity kW			0	0	0	0	0	0

	Deutsch		Italiano		Svenska		Polski		Eesti		Malti		Русский	
	Français		Ελληνικά		Česky		Slovensko		Gaeilge		Suomi		Norsk	
	Nederlands		Português		Slovensky		Български		Latviski		Türkçe			
	Español		Dansk		Magyar		Română		Lietuvių k.		Hrvatski			
A	Modell		Modello		Modell		Model		Mudel		Mudell		Модель	
	Modèle		Μοντέλο		Model		Model		Déanamh		Malli		Modell	
	Model		Modelo		Model		Модел		Modelis		Model			
	Modelo		Model		Modell		Model		Modelis		Model			
B	Innengerät		Unità interna		Inomhusenhet		Jednostka wewnętrzna		Siseseade		Unità għal ġewwa		Внутренний прибор	
	Appareil intérieur		Εσωτερική μονάδα		Vnitřní jednotka		Notranja enota		Aonad laistigh		Sisäyksikkö		Innendørsenhet	
	Binnenunit		Unidade interior		Vnúťorná jednotka		Вътрешно тяло		Iekštelpu ierīce		İç ünite			
	Unidad interior		Indendørsenhed		Beltéri egység		Unitate de interior		Patalpoje montuojamas įrenginys		Unutarnja jedinica			
C	Außengerät		Unità esterna		Utomhusenhet		Jednostka zewnętrzna		Välisseade		Unità għal barra		Наружный прибор	
	Modèle extérieur		Εξωτερική μονάδα		Vnější jednotka		Zunanja enota		Aonad lasmuigh		Ulkoyksikkö		Utendørsenhet	
	Buitenunit		Unidade exterior		Vonkajšia jednotka		Външно тяло		Ārtelpas ierīce		Diş ünite			
	Unidad exterior		Udendørsenhed		Kültéri egység		Unitate de exterior		Lauke montuojamas įrenginys		Vanjska jedinica			
D	Schallleistungspegel im Kühlmodus		Livelli di potenza sonora in modalità di raffreddamento		Bullernivå i nedkylningsläget		Poziom mocy dźwięku w trybie chłodzenia		Müratasemed jahutusrežiimis		Livelli tal-qawwa tal-hsejjes fil-modalità tat-tkessih		Значения уровня звуковой мощности в режиме охлаждения	
	Niveaux de puissance corrects en mode de refroidissement		Επίπεδα ισχύος ήχου στην κατάσταση ψύξης		Úrovně hluchnosti v režimu chlazení		Ravni zvočne moči v načinu hlajenja		Leibhéil chumhachta fuaime ar mhodh fuaraithe		Äänenvoimakkuustasot viilen-nystilassa		Lydtrykknivåer i avkølingsmodus	
	Geluids niveaus in koelstand		Níveis de potência sonora em modo de arrefecimento		Hladiny akustického výkonu v režime chlazení		Нива на звуковата мощност в режим на охлаждане		Akustiskās jaudas līmenis dzesēšanas režīmā		Soğutma modunda ses güç düzeyleri			
	Niveles de potencia del sonido en el modo de refrigeración		Lydstyrkeniveauer i kølefunktion		Hangnyomásszintek hűtés üzem-módban		Nivel sonor în modul de răcire		Garso galios lygis vėsinimo režimu		Razine zvučnog tlaka pri hlađenju			
E	Innen		Interno		Insida		Wewnątrz		Sees		Ġewwa		Внутри	
	À l'intérieur		Εσωτερικό		Uvnitř		Znotraj		Laistigh		Sisäpuoli		Innvendig	
	Binnenkant		Interior		Vo vnútri		Вътре		Iekštelpās		İç taraf			
	Interior		Indvendig		Bent		Interior		Vidinīs		Unutra			
F	Außen		Esterno		Utsida		Na zewnątrz		Väljas		Barra		Снаружи	
	À l'extérieur		Εξωτερικό		Venku		Zunaj		Lasmuigh		Ulkopuoli		Utvendig	
	Buitenkant		Exterior		Vonku		На открыто		Ārtelpā		Diş taraf			
	Exterior		Udvendig		A szabadban		Exterior		Išorinis		Vani			
G	Kühlmittel		Refrigerante		Köldmedel		Czynnik chłodniczy		Kūlmutusagens		Refrigerant		Хладагент	
	Réfrigérant		Ψυκτικό		Chladivo		Hladilno sredstvo		Cuisneán		Kylmäaine		Kjølemedium	
	Koelmiddel		Refrigerante		Chladivo		Хладилен агент		Aukstumagēnts		Soğutucu			
	Refrigerante		Kølemiddel		Hűtőközeg		Refrigerent		Šaldalas		Rashladno sredstvo			

	Deutsch Français Nederlands Español	Italiano Ελληνικά Português Dansk	Svenska Česky Slovensky Magyar	Polski Slovensko Български Română	Eesti Gaeilge Latviski Lietuvių k.	Malti Suomi Türkçe Hrvatski	Русский Norsk
H	Kühlen	Raffreddamento	Kyla	Chłodzenie	Jahutus	Tkessiħ	Охлаждение
	Refroidissement	Ψύξη	Chlazení	Hlajenje	Fuarú	Viilenmys	Avkjøling
	Koelen	Arrefecimento	Chlazenie	Охлаждане	Dzesēšana	Soğutma	
	Refrigeración	Køling	Hűtés	Răcire	Vėsinimas	Hlađenje	
J	Energieeffizienzklasse	Classe di efficienza energetica	Energiklass	Klasa energetyczna	Energiatõhususe klass	Klassi tal-efiċjenza fl-użu tal-enerġija	Класс эффективности использования энергии
	Classe d'efficacité énergétique	Κλάση ενεργειακής απόδοσης	Třída energetické účinnosti	Razred energetske učinkovitosti	Aicme éifeachtúlachta fuinnimh	Energiatehokkuusluokka	Energieeffektivitetsklasse
	Energie-efficiëntieklasse	Classe de eficiência energética	Trieda energetickej účinnosti	Клас на енергийна ефективност	Energieeffektivitātes klase	Enerji verimlilik sınıfı	
	Clase de eficiencia energética	Energieeffektivitetsklasse	Energiahatékonyági osztály	Clasă de eficiență energetică	Energijos vartojimo efektyvumo klasė	Klasa energetske učinkovitosti	
K	Jahresstromverbrauch *2	Consumo annuale di energia elettrica *2	Årlig strömförbrukning *2	Zużycie prądu w skali roku *2	Aastane voolutarbimus *2	Konsum annwali tal-elettriku *2	Годовое потребление электроэнергии *2
	Consommation d'électricité annuelle *2	Ετήσια κατανάλωση ρεύματος *2	Roční spotřeba elektrické energie *2	Letna poraba elektrike *2	Ídiú leictreachais bhliantúil *2	Vuotuinen sähkönkulutus *2	Årlig strømförbruk *2
	Jaarlijks elektriciteitsverbruik *2	Consumo anual de electricidade *2	Ročná spotřeba elektriny *2	Годишна консумация на електроенергия *2	Gada elektroenerģijas patēriņš *2	Yıllık elektrik tüketimi *2	
	Consumo anual de electricidad *2	Årligt elforbrug *2	Éves áramfogyasztás *2	Consum anual de electricitate *2	Metinis elektros energijos suvar-tojimas *2	Godišnja potrošnja električne energije *2	
L	Lastauslegung	Carico nominale	Dimensionerande belastning	Maksymalne obciążenie	Projekteeritud koormus	Tagħbiġa tad-disinn	Расчетная нагрузка
	Charge de calcul	Σχεδιασμός φόρτωσης	Jmenovitě zatížení	Nazivna obremenitev	Lód deartha	Laskettu kuormitus	Utformingsbelastning
	Ontwerpbelasting	Carga nominal	Projektované zaťaženie	Проектен товар	Aprêķina slodze	Tasarım yükü	
	Carga de diseño	Brugslast	Méretezési terhelés	Sarcină nominală	Projektinė apkrova	Težina uređaja	
M	Heizen (Jahresdurchschnitt)	Riscaldamento (stagione media)	Värme (genomsnittlig årstid)	Ogrzewanie (średnie temperatury)	Kütmine (keskmine hooaeg)	Tishin (Staġun medju)	Нагрев (средний сезон)
	Chauffage (moyenne saison)	Θέρμανση (Μέσο χρονικό διάστημα)	Topení (průměrná sezóna)	Ogrevanje (povprečni letni čas)	Téamh (meánséasúr)	Lämmitys (vuodenajan keskiarvo)	Oppvarming (gjennomsnittlig årstid)
	Verwarmen (gemiddeld seizoen)	Aquecimento (Média estação)	Vykurovanie (Priemerná sezóna)	Отопление (Среден сезон)	Sildīšana (vidēji sezonā)	Isıtma (Ortalama mevsimlik)	
	Calefacción (temporada promedio)	Varme (gennemsnitlig sæson)	Fűtés (átlagos időjárás)	Încălzire (sezon mediu)	Šildymas (vidutinio sezono)	Zagrijavanje (prosječna sezona)	
N	Nennkapazität	Capacità dichiarata	Deklarerad kapacitet	Deklarowana pojemność	Deklaareeritud võimsus	Kapaciċtà ddiġjarata	Гарантированная мощность
	Capacité déclarée	Δηλωμένη χωρητικότητα	Udåvanā kapacita	Prijavljena zmogljivost	Toileadh fógartha	Ilmoitettu teho	Erklært kapasitet
	Aangegeven capaciteit	Capacidade declarada	Deklarovaný výkon	Объявена мощность	Deklarētā jauda	Beyan edilen kapasite	
	Capacidad declarada	Erklæret kapasitet	Néveges teljesítmény	Capacitate declarată	Deklaruotasis pajėgumas	Deklarirani kapacitet	
P	bei angegebener Referenztemperatur	alla temperatura di progetto di riferimento	vid dimensionerande referenstemp-eratur	w znamionowej temperaturze odniesienia	projekteerimise võrdlustemperatu-uri juures	f'temperatura tad-disinn ta' referenza	при эталонной расчетной температуре
	à la température de calcul de référence	σε θερμοκρασία σχεδιασμού αναφοράς	při referenční výpočtové teplotě	ob referenčni nazivni temperaturi	ag teocht deartha tagartha	perusmitoitulämpötilassa	ved referansetemperatur for utforming
	bij referentieontwerptemperatuur	à temperatura nominal de refer-ència	pri referenčnej výpočtovej teplote	при изчислительна проектна температура	aprêķina references temperatūrā	referans tasarım sıcaklığında	
	a temperatura de diseño de referencia	ved brugsafhængig referencetem-peratur	tervezési referencia-hőmérsékleten	la temperatura de referință nominală	esant norminei projektinei temperatūrai	pri referentnoj temperaturi	
R	bei bivalenter Temperatur	alla temperatura bivalente	vid bivalent temperatur	w temperaturze bivalentnej	bivalentse temperatuuri juures	f'temperatura bivalenti	при бивалентной температуре
	à température bivalente	σε θερμοκρασία δισθενοῦς λειτουργίας	při bivalentní teplotě	pri bivalentni temperaturi	ag teocht dhéifhiúsach	kaksiarvoisessa lämpötilassa	ved bivalent temperatur
	bij bivalente temperatuur	à temperatura bivalente	pri bivalentnej teplotē	при бивалентна температура	bivalentā temperatūrā	iki değerli sıcaklıkta	
	a temperatura bivalente	ved bivalent temperatur	bivalens hőmérsékleten	la temperatura de bivalentă	esant perējimo j dvejopo šildymo režimā temperatūrai	pri bivalentnoj temperaturi	
S	bei Temperatur an der Betrieb-sgrenze	alla temperatura limite di funzi-onamento	vid driftstemperatürens gränsvärde	w granicznej temperaturze roboczej	tõõtamise piirtemperatuuri juures	f'temperatura tal-limitu tat-tħaddim	при предельной рабочей температуре
	à température de fonctionnement limite	σε θερμοκρασία ορίου λειτουργίας	při teplotě na hranici provozního limitu	pri mejni delovni temperaturi	ag teocht teorann oibriúcháin	toimintarajalämpötilassa	ved temperatur for driftsgrense
	bij grens werkingstemperatuur	à temperatura de limite de fun-cionamento	pri hraničnej prevádzkovej teplote	при гранична работна температура	ekspluatācijas robežtemperatūrā	çalışma limiti sıcaklığında	
	a temperatura límite de funcio-namiento	ved driftsgränsetemperatur	maximális üzemi hőmérsékleten	la temperatura limită de funcționare	esant ribinei veikimo temperatūrai	pri graničnoj radnoj temperaturi	
T	Backup-Heizleistung	Capacità di riscaldamento ad-dizionale	Kapacitet för reservvärme	Zapasowa pojemność grzewcza	Tagavara küttevõimsus	Kapaciċtà tal-tishin ta' sostenn	Резервная тепловая мощность
	Capacité de chauffage d'appoint	Δυνατότητα εφεδρικής θέρμανσης	Kapacita záložního vytápění	Rezervna zmogljivost ogrevanja	Toileadh téimh chúltacla	Varalämmitysteho	Sikkerhedskapasitet for oppvarm-ing
	Reserveverwarmingcapaciteit	Capacidade de aquecimento de reserva	Výkon záložného vykurovacieho telesa	Мощност на спомагателно електрическо подгряване	Rezerves sildītāja jauda	Yedek ısıtma kapasitesi	
	Capacidad de calefacción auxiliar	Reservevarmekapacitet	Kisegítő fűtési teljesítmény	Capacitate de încălzire de siguranță	Pagalbinio šildymo pajėgumas	Kapacitet rezervnog grijanja	

PRODUCT INFORMATION (*)				
PACKAGED AIR CONDITIONER	INDOOR MODEL	PCA-RP50KAQ		
	OUTDOOR MODEL	PUHZ-ZRP50VKA		
Function (indicate if present)		If function includes heating: Indicate the heating season the information relates to. Indicated values should relate to one heating season at a time. Include at least the heating season		
cooling		Y	Average (mandatory)	
heating		Y	Warmer (if designated)	
			Colder (if designated)	
Item	symbol	value	unit	
Design load				
cooling	Pdesignc	5,0	kW	
heating/Average	Pdesignh	3,8	kW	
heating/Warmer	Pdesignh	x	kW	
heating/Colder	Pdesignh	x	kW	
Declared capacity for cooling, at indoor temperature 27(19)°C and outdoor temperature Tj				
Tj=35°C	Pdc	5,0	kW	
Tj=30°C	Pdc	3,6	kW	
Tj=25°C	Pdc	2,3	kW	
Tj=20°C	Pdc	1,7	kW	
Declared capacity for heating/Average season, at indoor temperature 20°C and outdoor temperature Tj				
Tj=-7°C	Pdh	3,3	kW	
Tj=2°C	Pdh	2,0	kW	
Tj=7°C	Pdh	1,3	kW	
Tj=12°C	Pdh	1,5	kW	
Tj=bivalent temperature	Pdh	3,8	kW	
Tj=operating limit	Pdh	3,7	kW	
Declared capacity for heating/Warmer season, at indoor temperature 20°C and outdoor temperature Tj				
Tj=2°C	Pdh	x	kW	
Tj=7°C	Pdh	x	kW	
Tj=12°C	Pdh	x	kW	
Tj=bivalent temperature	Pdh	x	kW	
Tj=operating limit	Pdh	x	kW	
Declared capacity for heating/Colder season, at indoor temperature 20°C and outdoor temperature Tj				
Tj=-7°C	Pdh	x	kW	
Tj=2°C	Pdh	x	kW	
Tj=7°C	Pdh	x	kW	
Tj=12°C	Pdh	x	kW	
Tj=bivalent temperature	Pdh	x	kW	
Tj=operating limit	Pdh	x	kW	
Bivalent temperature				
heating/Average	Tbiv	-10	°C	
heating/Warmer	Tbiv	x	°C	
heating/Colder	Tbiv	x	°C	
Cycling interval capacity				
for cooling	Pcycc	x	kW	
for heating	Pcyh	x	kW	
Degradation co-efficient cooling	Cdc	0,25	-	
Electric power input in power modes other than 'active mode'				
off mode	POFF	15	W	
standby mode	PSB	15	W	
thermostat - off mode	PTO(c/h)	60/30	W	
crankcase heater mode	PCK	0	W	
Capacity control (indicate one of three options)				
fixed		N		
staged		N		
variable		Y		
Seasonal efficiency				
cooling	SEER	6,0	-	
heating/Average	SCOP/A	4,2	-	
heating/Warmer	SCOP/W	x	-	
heating/Colder	SCOP/C	x	-	
Declared energy efficiency ratio, at indoor temperature 27(19)°C and outdoor temperature Tj				
Tj=35°C	EERd	3,7	-	
Tj=30°C	EERd	5,4	-	
Tj=25°C	EERd	8,5	-	
Tj=20°C	EERd	10,4	-	
Declared coefficient of performance/Average season, at indoor temperature 20°C and outdoor temperature Tj				
Tj=-7°C	COPd	2,8	-	
Tj=2°C	COPd	4,4	-	
Tj=7°C	COPd	5,0	-	
Tj=12°C	COPd	6,2	-	
Tj=bivalent temperature	COPd	2,4	-	
Tj=operating limit	COPd	2,4	-	
Declared coefficient of performance/Warmer season, at indoor temperature 20°C and outdoor temperature Tj				
Tj=2°C	COPd	x	-	
Tj=7°C	COPd	x	-	
Tj=12°C	COPd	x	-	
Tj=bivalent temperature	COPd	x	-	
Tj=operating limit	COPd	x	-	
Declared coefficient of performance/Colder season, at indoor temperature 20°C and outdoor temperature Tj				
Tj=-7°C	COPd	x	-	
Tj=2°C	COPd	x	-	
Tj=7°C	COPd	x	-	
Tj=12°C	COPd	x	-	
Tj=bivalent temperature	COPd	x	-	
Tj=operating limit	COPd	x	-	
Tj=-15°C	COPd	x	-	
Operating limit temperature				
heating/Average	Tol	-11	°C	
heating/Warmer	Tol	x	°C	
heating/Colder	Tol	x	°C	
Cycling interval efficiency				
for cooling	EERcyc	x	-	
for heating	COPcyc	x	-	
Degradion co-efficient heating	Cdh	0,25	-	
Annual electricity consumption				
cooling	QCE	292	kWh/a	
heating/Average	QHE	1257	kWh/a	
heating/Warmer	QHE	x	kWh/a	
heating/Colder	QHE	x	kWh/a	
Other items				
Sound power level (indoor/outdoor)	LWA	60/65	dB(A)	
Global warming potential	GWP	1975	kgCO2eq	
Rated air flow (indoor/outdoor)	-	900/2700	m3/h	
Contact details for obtaining more information	MITSUBISHI ELECTRIC CORPORATION SHIZUOKA WORKS 3-18-1, Oshika, Suruga-ku, Shizuoka 422-8528, Japan E-mail: melshierp@nb.MitsubishiElectric.co.jp			

(*) This information is based on the "product information requirement" in COMMISSION REGULATION (EU) No206/2012.

TECHNICAL DOCUMENTATION ⁽¹⁾			
PACKAGED AIR CONDITIONER	INDOOR MODEL	PCA-RP50KAQ	230H960W680D (mm)
	OUTDOOR MODEL	PUHZ-ZRP50VKA	630H809W300D (mm)
Function			
	cooling	Y	
	heating	Y	
The heating season			
	Average (mandatory)	Y	
	Warmer (if designated)	N	
	Colder (if designated)	N	
Capacity control			
	fixed	N	
	staged	N	
	variable	Y	
Item	symbol	value	unit
Seasonal efficiency ⁽²⁾			
cooling	SEER	6,0	-
heating/Average	SCOP/A	4,2	-
heating/Warmer	SCOP/W	x	-
heating/Colder	SCOP/C	x	-
Energy efficiency class			
cooling	SEER	A+	-
heating/Average	SCOP/A	A+	-
heating/Warmer	SCOP/W	x	-
heating/Colder	SCOP/C	x	-
Other items			
Sound power level (indoor/outdoor)	LWA	60/65	dB(A)
Refrigerant	-	R410A	-
Global warming potential	GWP	1975	kgCO ₂ eq.
identification and signature of the person empowered to bind the supplier	 <small>TAMURA</small> Hideyo Tamura Manager, Packaged Air Conditioners Quality Control Section MITSUBISHI ELECTRIC CORPORATION SHIZUOKA WORKS		

(1) This information is based on COMMISSION DELEGATED REGULATION (EU)No626/2011.

(2) SEER/SCOP values are measured based on FprEN 14825:2011: Testing and rating at part load conditions and calculation of seasonal performance.